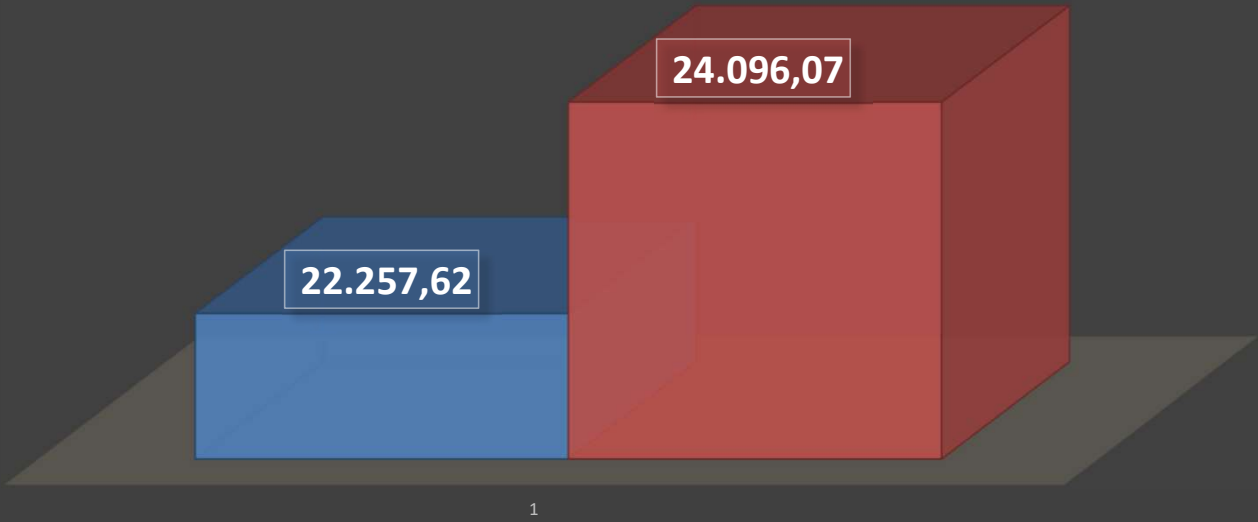


Associação dos Servidores da EMATER - ASSEMA**Demonstração de Resultado Real da ASSEMA**

Descrição	Jun/2016 a Jun/2017	Jul/2017 a Jun/2018
Receita	22.257,62	24.096,07
Receita Casa da ASSEMA	90,00	83,33
Receita contribuição associados	19.125,31	21.642,37
Receita aluguel sede	542,31	620,37
Receita Prolabore EMBASE	2.500,00	1.750,00
Receita Administração Planos de Saúde	-	-
Despesas	43.483,99	34.818,58
Salários	8.994,13	8.444,48
INSS	1.915,79	3.230,67
FGTS	737,90	753,13
Fornecimento de café e leite	82,72	225,21
Despesas sede social de Macaiba	2.509,12	1.312,91
Despesa casa ASSEMA	585,97	2.085,46
Telefone	250,70	437,96
Honorários da diretoria	2.328,90	2.433,33
Comissões bancárias	988,52	1.060,47
Combustíveis e lubrificantes	791,76	776,55
Despesas com Informática	453,56	202,11
Serviços de internet	61,25	124,04
Homonagem póstuma	51,49	50,00
Reunião conselho deliberativo	1.288,06	898,73
Contribuição FASER	1.075,84	971,88
Festividades e recepções	4.619,27	2.331,07
Assistência contábil	1.140,60	1.364,67
Reunião Conselho Fiscal	-	569,93
Serviços prestados	635,54	1.124,58
Assessoria jurídica	820,24	864,58
Cartão Passaporte	292,46	806,00
Congressos e seminários	1.084,16	1.400,26
Jornais e revistas	243,85	541,67
Despesas Postais	91,75	222,51
Seguros	128,47	148,88
Consertos, reparos e manutenção	268,25	117,92
13o Salário	475,45	-
Abono pecuniário	111,58	-
Adiantamento a sócios	38,46	83,33
Assembleia geral ordinária	111,48	641,21
Assistência social	266,15	33,33
Brindes e doações	124,62	-
Cédula de presença	112,96	-
Comisso s/ consignações	7.157,80	-
Despesa sede social Pau dos Ferros	636,00	-
Despesas de Cartório	66,72	-
Despesas de posse da diretoria	291,20	-
Despesas sede Caicó	9,10	-
Eleições ASSEMA	247,99	-
Férias	369,38	-
Gratificação Natalina	319,23	62,50
Impostos e taxas	205,51	-
Instalações e Montagem	6,15	-
IPTU Casa ASSEMA	132,42	-
IPTU Casa Caicó	-	339,46
IPVA	53,85	82,62
Juros e multas	78,18	1,82
Manutenção e peças de veículos	7,69	171,29
Materiais de copa e cozinha	4,81	-
Material de expediente	37,46	88,32
PIS s/ folha	59,50	95,95
Refeições e lanches	135,95	245,54
Reunião com diretoria	36,16	191,00
Vale Alimentação	673,08	-
Vale Transporte	274,83	-
Hospedagens e Estadas	-	27,07
Móveis e utensílios	-	203,50
Certificado Digital	-	30,00
Alvará de localização	-	22,65
Superávit/Deficit	-	10.722,51

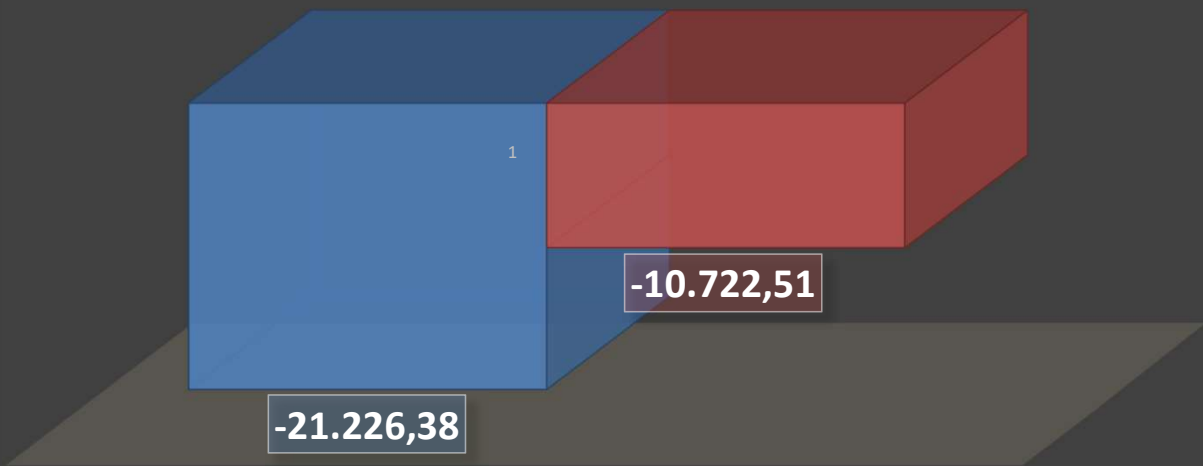
GRÁFICO RECEITAS PRÓPRIAS

■ Jun/2016 a Jun/2017 ■ Jul/2017 a Jun/2018



RESULTADOS SEM RECEITAS DE PLANOS

■ Jun/2016 a Jun/2017 ■ Jul/2017 a Jun/2018

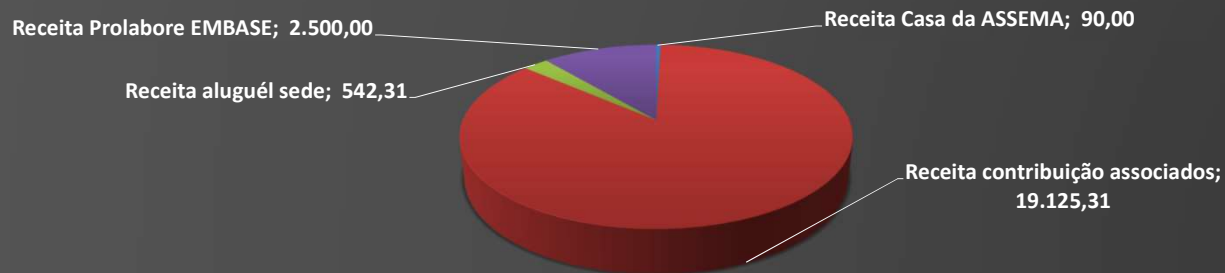


Associação dos Servidores da EMATER - ASSEMA

Receitas Próprias

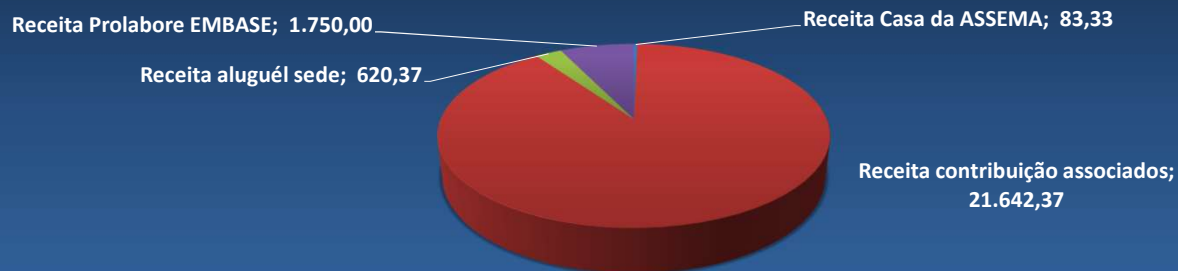
Descrição	jun/16	jul/16	ago/16	set/16	out/16	nov/16	dez/16	jan/17	fev/17	mar/17	abr/17	mai/17	jun/17	Média	%
Receita Casa da ASSEMA	40,00	-	70,00	-	-	40,00	390,00	190,00	180,00	10,00	60,00	130,00	60,00	90,00	0,40%
Receita contribuição associados	18.009,46	17.873,69	17.903,12	18.161,22	18.766,19	19.173,29	19.262,43	18.992,06	19.108,46	19.804,17	19.884,79	20.306,41	21.383,74	19.125,31	85,93%
Receita aluguel sede	1.500,00	2.000,00	-	-	-	1.300,00	1.500,00	-	-	-	-	-	750,00	542,31	2,44%
Receita Prolabore EMBASE	-	3.000,00	3.000,00	-	3.000,00	3.000,00	-	-	-	9.000,00	3.000,00	3.000,00	3.000,00	2.500,00	11,23%
Total	19.549,46	22.873,69	20.973,12	18.161,22	21.766,19	23.513,29	21.152,43	19.182,06	19.288,46	28.814,17	22.944,79	23.436,41	25.193,74	22.257,62	100,00%

Receitas Próprias - jun/2016 a jun/2017



Descrição	jul/17	ago/17	set/17	out/17	nov/17	dez/17	jan/18	fev/18	mar/18	abr/18	mai/18	jun/18	Média	%
Receita Casa da ASSEMA	80,00	220,00	145,00	105,00	45,00	315,00	15,00	30,00	-	45,00	-	-	83,33	0,35%
Receita contribuição associados	20.206,48	20.087,13	21.206,43	20.894,19	21.013,79	22.364,29	21.816,64	23.116,49	22.406,01	21.389,62	22.473,89	22.733,49	21.642,37	89,82%
Receita aluguel sede	-	2.044,42	-	1.500,00	-	1.800,00	-	-	-	700,00	700,00	700,00	620,37	2,57%
Receita Prolabore EMBASE	3.000,00	6.000,00	-	3.000,00	3.000,00	-	3.000,00	3.000,00	-	-	-	-	1.750,00	7,26%
Total	23.286,48	28.351,55	21.351,43	25.499,19	24.058,79	24.479,29	24.831,64	26.146,49	22.406,01	22.134,62	23.173,89	23.433,49	24.096,07	100,00%

Receitas Próprias - jun/2017 a jun/2018



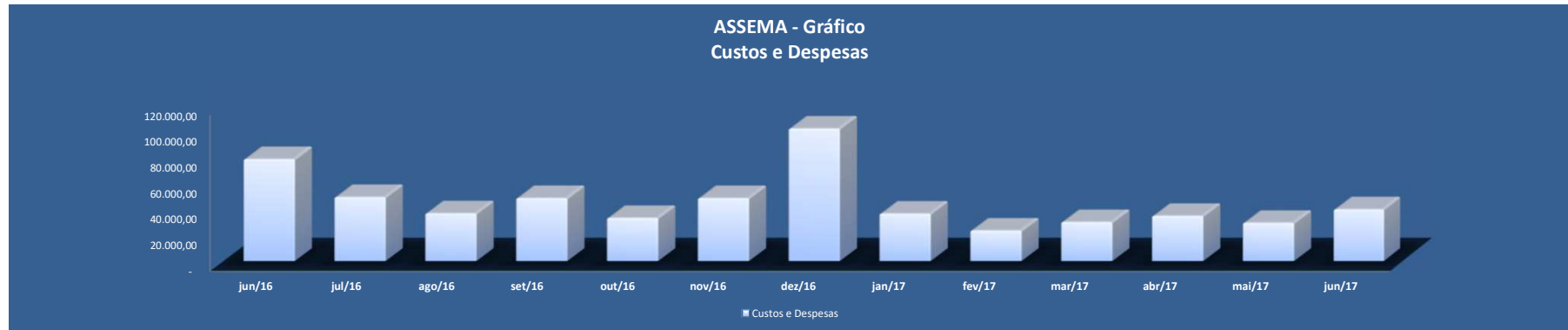
Associação dos Servidores da EMATER - ASSEMA

Custos e Despesas

Descrição	jun/16	jul/16	ago/16	set/16	out/16	nov/16	dez/16	jan/17	fev/17	mar/17	abr/17	mai/17	jun/17	jul/17	Média	%
Salários	7.342,74	7.342,74	7.342,74	6.410,60	8.935,08	6.434,97	8.352,35	8.352,35	12.692,92	8.774,71	11.042,83	12.688,67	11.211,02	7.544,59	8.994,13	20,62%
Férias	-	1.032,79	842,70	1.211,78	-	1.714,67	-	-	-	-	-	-	-	-	369,38	0,85%
13o Salário	1.837,59	-	-	-	-	-	4.343,26	-	-	-	-	-	-	-	475,45	1,09%
Abono pecuniário	-	-	-	-	-	-	-	842,68	607,87	-	-	-	-	-	-	0,00%
INSS	-	1.896,42	1.753,04	1.831,44	200,05	1.871,67	1.111,74	2.686,35	2.779,40	2.630,17	2.715,00	2.715,00	2.715,00	2.715,00	1.972,88	4,52%
FGTS	587,41	587,41	587,41	609,79	649,38	619,69	1.355,89	1.293,31	662,76	626,26	646,05	681,59	685,80	846,35	745,65	1,71%
PIS s/ folha	73,42	73,42	73,42	76,22	81,17	77,46	77,46	79,75	82,84	78,28	-	-	-	-	59,50	0,14%
Vale Transporte	510,40	510,40	510,40	510,40	510,40	510,40	510,40	-	-	-	-	-	-	-	274,83	0,63%
Comissões bancárias	803,75	762,55	820,25	943,00	872,75	903,80	1.112,80	759,25	990,30	1.200,00	1.018,50	1.703,75	960,07	791,10	974,42	2,23%
Impostos e taxas	-	118,33	118,33	118,33	118,33	118,33	2.080,01	-	-	-	-	-	-	-	205,51	0,47%
Fornecimento de café e leite	-	-	-	-	-	-	-	-	168,00	364,00	300,00	93,30	150,00	-	82,72	0,19%
Despesas sede social de Macaiba	18.025,88	1.900,98	884,78	825,80	440,60	1.794,62	1.924,27	473,29	1.413,24	364,00	879,32	1.854,62	1.837,17	969,10	2.399,12	5,50%
Despesas sede Caicó	118,33	-	-	-	-	-	-	-	-	-	-	-	-	-	9,10	0,02%
Despesas de posse da diretoria	-	-	-	-	-	-	-	3.637,60	148,00	-	-	-	-	-	291,20	0,67%
Reunião com diretoria	-	-	-	-	-	-	-	-	216,00	-	-	254,02	-	-	36,16	0,08%
Refeições e lanches	105,00	340,00	105,00	115,00	105,00	100,00	270,00	-	133,30	-	78,00	-	416,00	-	135,95	0,31%
Cédula de presença	-	556,66	-	446,81	-	-	465,01	-	-	-	-	-	-	-	112,96	0,26%
Assistência contábil	2.548,00	-	-	3.520,00	2.640,00	880,00	880,00	-	-	3.367,79	992,00	-	-	-	1.140,60	2,62%
Honorários da diretoria	2.400,00	2.400,00	2.400,00	2.400,00	-	4.800,00	2.400,00	2.400,00	2.400,00	275,72	2.400,00	2.400,00	3.600,00	2.400,00	2.333,98	5,35%
Consertos, reparos e manutenção	450,00	-	-	542,31	-	1.760,00	-	485,00	250,00	-	-	-	-	-	268,25	0,62%
Telefone	193,48	162,44	155,36	155,36	163,73	163,68	138,28	224,00	272,32	288,61	443,36	364,31	534,19	364,60	258,84	0,59%
IPU Casa ASSEMA	-	-	-	-	-	-	-	824,29	-	897,12	-	-	-	-	132,42	0,30%
Assessoria jurídica	880,00	880,00	880,00	880,00	880,00	1.760,00	880,00	-	-	-	812,06	937,00	1.874,00	-	820,24	1,88%
Despesa casa ASSEMA	688,84	108,68	75,30	403,85	101,22	1.554,91	297,00	186,80	605,96	1.118,80	1.216,03	836,41	423,82	233,76	560,81	1,29%
Seguros	-	-	417,52	417,52	417,51	-	-	-	-	-	-	-	-	-	96,35	0,22%
Juros e multas	-	750,00	-	-	-	-	136,20	-	-	-	-	-	130,16	-	78,18	0,18%
Comisso s/ consignações	12.143,29	12.316,72	12.312,44	12.242,93	11.992,44	11.872,27	20.171,37	-	-	-	-	-	-	-	7.157,80	16,41%
Combustíveis e lubrificantes	998,87	994,05	699,12	967,41	877,40	864,73	1.755,92	-	618,52	914,70	652,06	-	950,11	746,48	788,53	1,81%
Congressos e seminários	5.377,35	-	1.200,00	2.150,92	-	-	-	-	-	-	4.765,85	600,00	-	-	1.084,16	2,49%
Despesas com Informática	250,63	95,03	1.718,92	126,70	132,56	851,99	446,40	-	637,00	560,61	-	669,70	406,70	-	453,56	1,04%
Serviços de internet	-	-	-	-	-	-	-	126,70	-	167,70	133,03	133,03	133,03	133,03	66,37	0,15%
Reunião conselho deliberativo	-	3.384,00	-	5.899,60	-	1.765,13	-	-	-	280,00	-	1.064,00	4.352,00	-	1.288,06	2,95%
Contribuição FASER	897,12	897,12	897,12	897,12	-	1.794,24	1.794,24	-	897,12	3.220,50	897,12	897,12	897,12	897,12	1.063,08	2,44%
Instalações e Montagem	-	-	-	-	-	-	80,00	-	-	-	-	-	-	-	6,15	0,01%
Adiantamento a sócios	-	-	-	-	-	-	-	-	-	-	-	-	500,00	1.000,00	107,14	0,25%
Despesa sede social Pau dos Ferros	4.933,50	-	-	-	-	-	-	-	-	2.500,00	306,43	-	528,02	-	636,00	1,46%
Festividades e recepções	14.310,00	8.929,07	-	868,84	-	-	29.755,00	-	-	517,66	450,00	-	5.220,00	7.846,01	4.849,76	11,12%
Serviços prestados	-	-	880,00	880,00	-	-	880,00	937,00	937,00	937,00	937,00	-	1.874,00	937,00	657,07	1,51%
Material de expediente	-	-	-	-	-	-	-	-	-	-	-	32,11	454,93	-	37,46	0,09%
Manutenção e peças de veiculos	-	-	-	-	-	-	-	-	-	-	-	70,00	30,00	-	7,69	0,02%
Seguros	-	417,51	-	-	-	-	-	-	-	-	-	-	-	-	32,12	0,07%
Assistência social	-	180,00	-	-	-	-	2.200,00	-	-	-	1.080,00	-	-	-	266,15	0,61%
Despesas de Cartório	-	839,23	-	-	-	-	28,09	-	-	-	-	-	-	-	66,72	0,15%
Vale Alimentação	1.250,00	1.250,00	1.250,00	1.250,00	1.250,00	1.250,00	1.250,00	-	-	-	-	-	-	-	673,08	1,54%
Brindes e doações	-	-	-	-	-	360,00	1.260,00	-	-	-	-	-	-	-	124,62	0,29%
Eleições ASSEMA	-	-	-	-	-	3.223,93	-	-	-	-	-	-	-	-	247,99	0,57%
Gratificação Natalina	-	-	-	-	-	-	4.150,00	-	-	-	-	-	-	-	319,23	0,73%
Homonagem póstuma	-	-	-	-	-	-	-	-	180,00	129,31	360,00	-	-	-	51,49	0,12%
Cartão Passaporte	-	-	-	-	-	-	-	-	-	-	2.536,00	1.266,00	-	-	292,46	0,67%
Assembleia geral ordinária	-	-	-	-	-	-	-	-	-	-	1.449,25	-	-	-	111,48	0,26%
Materiais de copa e cozinha	-	-	-	-	-	-	-	-	-	-	62,47	-	-	-	4,81	0,01%
Jornais e revistas	-	-	-	-	-	-	-	-	-	-	400,00	2.770,00	-	-	243,85	0,56%
Despesas Postais	-	-	-	-	-	-	-	-	-	-	-	-	1.192,70	-	91,75	0,21%
IPVA	-	-	-	-	-	-	-	-	-	700,00	-	-	-	-	53,85	0,12%
Total	76.725,60	48.725,55	35.923,85	46.701,73	30.367,62	47.046,49	90.105,69	23.308,37	26.692,55	29.912,94	36.572,36	32.160,79	41.048,38		43.611,02	100,00%

Ajustados com as provisões trabalhistas

Descrição	jun/16	jul/16	ago/16	set/16	out/16	nov/16	dez/16	jan/17	fev/17	mar/17	abr/17	mai/17	jun/17	Média	%
Salários	7.342,63	7.342,63	7.342,63	7.622,38	8.117,25	7.746,13	16.948,63	16.166,38	8.284,50	7.828,25	8.075,63	8.519,88	8.572,50	9.223,80	20,16%
Férias	815,85	815,85	815,85	846,93	901,92	860,68	1.883,18	1.796,26	920,50	869,81	897,29	946,65	952,50	1.024,87	2,24%
13o Salário	611,89	611,89	611,89	635,20	676,44	645,51	1.412,39	1.347,20	690,38	652,35	672,97	709,99	714,38	768,65	1,68%
Abono pecuniário	-	-	-	-	-	-	-	842,68	607,87	-	-	-	-	111,58	0,24%
INSS	2.350,46	2.350,46	2.350,46	2.440,01	2.598,42	2.479,62	5.425,44	5.175,04	2.651,96	2.505,91	2.585,10	2.727,31	2.744,15	2.952,64	6,45%
FGTS	587,41	587,41	587,41	609,79	649,38	619,69	1.355,89	1.293,31	662,76	626,26	646,05	681,59	685,80	737,90	1,61%
PIS s/ folha	87,70	87,70	87,70	91,05	96,96	92,52	202,44	193,10	98,95	93,50	96,46	101,77	102,39	110,17	0,24%
Vale Transporte	510,40	510,40	510,40	510,40	510,40	510,40	510,40	-	-	-	-	-	-	274,83	0,60%
Comissões bancárias	803,75	762,55	820,25	943,00	872,75	903,80	1.112,80	759,25	990,30	1.200,00	1.018,50	1.703,75	960,07	988,52	2,16%
Impostos e taxas	-	118,33	118,33	118,33	118,33	118,33	2.080,01	-	-	-	-	-	-	205,51	0,45%
Fornecimento de café e leite	-	-	-	-	-	-	-	-	168,00	364,00	300,00	93,30	150,00	82,72	0,18%
Despesas sede social de Macaiba	18.025,88	1.900,98	884,78	825,80	440,60	1.794,62	1.924,27	473,29	1.413,24	364,00	879,32	1.854,62	1.837,17	2.509,12	5,48%
Despesas sede Caicó	118,33	-	-	-	-	-	-	-	-	-	-	-	-	9,10	0,02%
Despesas de posse da diretoria	-	-	-	-	-	-	-	3.637,60	148,00	-	-	-	-	291,20	0,64%
Reunião com diretoria	-	-	-	-	-	-	-	-	216,00	-	-	-	-	36,16	0,08%
Refeições e lanches	105,00	340,00	105,00	115,00	105,00	100,00	270,00	-	133,30	-	78,00	-	416,00	135,95	0,30%
Cédula de presença	-	556,66	-	446,81	-	-	465,01	-	-	-	-	-	-	112,96	0,25%
Assistência contábil	2.548,00	-	-	3.520,00	2.640,00	880,00	880,00	-	-	3.367,79	992,00	-	-	1.140,60	2,49%
Honorários da diretoria	2.400,00	2.400,00	2.400,00	2.400,00	-	4.800,00	2.400,00	2.400,00	2.400,00	275,72	2.400,00	2.400,00	3.600,00	2.328,90	5,09%
Consertos, reparos e manutenção	450,00	-	-	542,31	-	1.760,00	-	485,00	250,00	-	-	-	-	268,25	0,59%
Telefone	193,48	162,44	155,36	155,36	163,73	163,68	138,28	224,00	272,32	288,61	443,36	364,31	534,19	250,70	0,55%
IPTU Casa ASSEMA	-	-	-	-	-	-	-	824,29	-	897,12	-	-	-	132,42	0,29%
Assessoria jurídica	880,00	880,00	880,00	880,00	880,00	1.760,00	880,00	-	-	-	812,06	937,00	1.874,00	820,24	1,79%
Despesa casa ASSEMA	688,84	108,68	75,30	403,85	101,22	1.554,91	297,00	186,80	605,96	1.118,80	1.216,03	836,41	423,82	585,97	1,28%
Seguros	-	-	417,52	417,52	417,51	-	-	-	-	-	-	-	-	96,35	0,21%
Juros e multas	-	750,00	-	-	-	-	136,20	-	-	-	-	-	130,16	78,18	0,17%
Comisso s/ consignações	12.143,29	12.316,72	12.312,44	12.242,93	11.992,44	11.872,27	20.171,37	-	-	-	-	-	-	7.157,80	16,41%
Combustíveis e lubrificantes	998,87	994,05	699,12	967,41	877,40	864,73	1.755,92	-	618,52	914,70	652,06	-	950,11	791,76	1,73%
Congressos e seminários	5.377,35	-	1.200,00	2.150,92	-	-	-	-	-	-	4.765,85	600,00	-	1.084,16	2,37%
Despesas com Informática	250,63	95,03	1.718,92	126,70	132,56	851,99	446,40	-	637,00	560,61	-	669,70	406,70	453,56	0,99%
Serviços de internet	-	-	-	-	-	-	-	126,70	-	167,70	133,03	133,03	235,73	61,25	0,13%
Reunião conselho deliberativo	-	3.384,00	-	5.899,60	-	1.765,13	-	-	-	280,00	-	1.064,00	4.352,00	1.288,06	2,82%
Contribuição FASER	897,12	897,12	897,12	897,12	-	1.794,24	1.794,24	-	897,12	3.220,50	897,12	897,12	897,12	1.075,84	2,35%
Instalações e Montagem	-	-	-	-	-	-	80,00	-	-	-	-	-	-	6,15	0,01%
Adiantamento a sócios	-	-	-	-	-	-	-	-	-	-	-	-	500,00	38,46	0,08%
Despesa sede social Pau dos Ferros	4.933,50	-	-	-	-	-	-	-	-	2.500,00	306,43	-	528,02	636,00	1,39%
Festividades e recepções	14.310,00	8.929,07	-	868,84	-	-	29.755,00	-	-	517,66	450,00	-	5.220,00	4.619,27	10,10%
Serviços prestados	-	-	880,00	880,00	-	-	880,00	937,00	937,00	937,00	937,00	-	1.874,00	635,54	1,39%
Material de expediente	-	-	-	-	-	-	-	-	-	-	-	32,11	454,93	37,46	0,08%
Manutenção e peças de veículos	-	-	-	-	-	-	-	-	-	-	-	70,00	30,00	7,69	0,02%
Seguros	-	417,51	-	-	-	-	-	-	-	-	-	-	-	32,12	0,07%
Assistência social	-	180,00	-	-	-	-	2.200,00	-	-	-	1.080,00	-	-	266,15	0,58%
Despesas de Cartório	-	839,23	-	-	-	-	28,09	-	-	-	-	-	-	66,72	0,15%
Vale Alimentação	1.250,00	1.250,00	1.250,00	1.250,00	1.250,00	1.250,00	1.250,00	-	-	-	-	-	-	673,08	1,47%
Brindes e doações	-	-	-	-	-	360,00	1.260,00	-	-	-	-	-	-	124,62	0,27%
Eleições ASSEMA	-	-	-	-	-	3.223,93	-	-	-	-	-	-	-	247,99	0,54%
Gratificação Natalina	-	-	-	-	-	-	4.150,00	-	-	-	-	-	-	319,23	0,70%
Homonagem póstuma	-	-	-	-	-	-	-	-	180,00	129,31	360,00	-	-	51,49	0,11%
Cartão Passaporte	-	-	-	-	-	-	-	-	-	-	2.536,00	1.266,00	-	292,46	0,64%
Assembleia geral ordinária	-	-	-	-	-	-	-	-	-	-	1.449,25	-	-	111,48	0,24%
Materiais de copa e cozinha	-	-	-	-	-	-	-	-	-	-	62,47	-	-	4,81	0,01%
Jornais e revistas	-	-	-	-	-	-	-	-	-	-	400,00	2.770,00	-	243,85	0,53%
Despesas Postais	-	-	-	-	-	-	-	-	-	-	-	-	1.192,70	91,75	0,20%
IPVA	-	-	-	-	-	-	-	-	700,00	-	-	-	-	53,85	0,12%
Total	78.680,37	49.588,70	37.120,47	48.807,25	33.542,30	48.772,18	102.092,96	36.867,89	23.783,68	30.379,60	35.141,97	29.762,71	40.208,28	45.749,87	100,77%



ASSEMA - Gráfico
Custos e Despesas



Associação dos Servidores da EMATER - ASSEMA

Valores arrecadados a título de Planos de Saúde

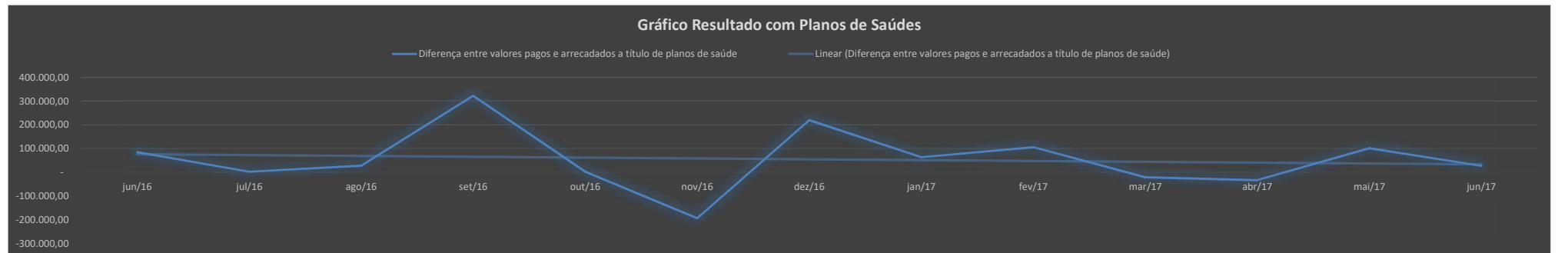
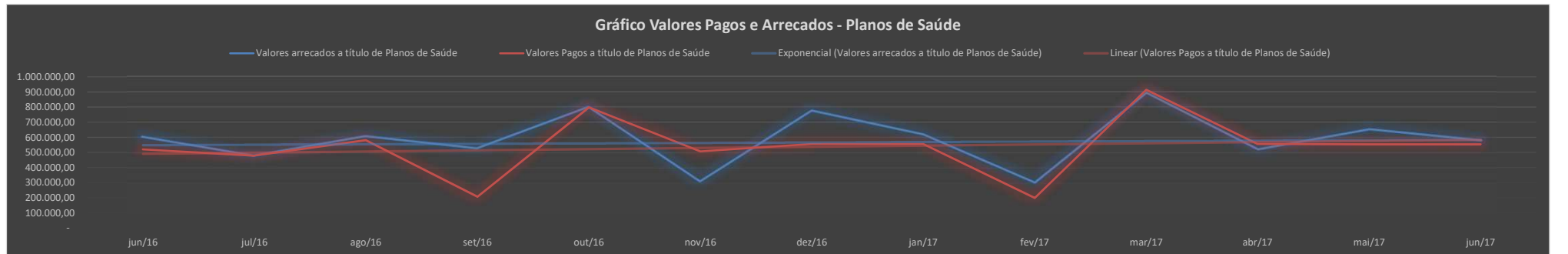
Descrição	jun/16	jul/16	ago/16	set/16	out/16	nov/16	dez/16	jan/17	fev/17	mar/17	abr/17	mai/17	jun/17	Média	%
Valor arrecadado plano de saúde	602.847,22	478.164,29	606.882,26	527.212,49	798.266,49	309.970,37	774.026,62	619.658,06	302.457,18	890.713,63	521.195,55	652.038,39	578.474,20	589.377,44	99,72%
Valor arrecadado plano de saúde HAPIVIDA	543,50	993,50	944,45	-	887,22	902,37	887,22	-	912,16	873,24	-	1.034,44	1.038,44	751,38	0,13%
Valor arrecadado plano de saúde UNIODONTO	971,00	953,00	971,00	971,00	963,00	961,00	963,00	-	962,00	960,00	950,00	985,64	944,00	888,82	0,15%
Valor arrecadado plano de saúde AMIL	-	-	-	-	-	-	-	-	-	-	-	-	-	-	0,00%
Total	604.361,72	480.110,79	608.797,71	528.183,49	800.116,71	311.833,74	775.876,84	619.658,06	304.331,34	892.546,87	522.145,55	654.058,47	580.456,64	591.017,64	100,00%

Valores Pagos a título de Planos de Saúde

Descrição	jun/16	jul/16	ago/16	set/16	out/16	nov/16	dez/16	jan/17	fev/17	mar/17	abr/17	mai/17	jun/17	Média	%
Valor arrecadado plano de saúde	519.740,20	478.164,29	580.654,09	205.880,22	798.266,49	506.142,84	555.959,80	555.959,80	198.365,22	913.992,04	555.728,96	552.536,76	553.112,13	536.500,22	90,78%
Total	519.740,20	478.164,29	580.654,09	205.880,22	798.266,49	506.142,84	555.959,80	555.959,80	198.365,22	913.992,04	555.728,96	552.536,76	553.112,13	536.500,22	

Diferença entre valores pagos e arrecadados a título de planos de saúde

Descrição	jun/16	jul/16	ago/16	set/16	out/16	nov/16	dez/16	jan/17	fev/17	mar/17	abr/17	mai/17	jun/17	Resultado	%
Diferenças	84.621,52	1.946,50	28.143,62	322.303,27	1.850,22	- 194.309,10	219.917,04	63.698,26	105.966,12	- 21.445,17	- 33.583,41	101.521,71	27.344,51	54.517,42	10,16%



Associação dos Servidores da EMATER - ASSEMA

Valores arrecadados a título de Planos de Saúde

Descrição	jul/17	ago/17	set/17	out/17	nov/17	dez/17	jan/18	fev/18	mar/18	abr/18	mai/18	jun/18	Média	%
Valor arrecadado plano de saúde	495.313,47	650.961,97	538.872,10	675.017,90	495.032,13	801.602,16	116.999,26	1.071.228,91	338.575,19	281.776,63	931.467,12	643.533,65	586.698,37	
Valor arrecadado plano de saúde HAPIVIDA	1.038,44	1.049,13	1.049,13	2.100,97	1.070,52	-	1.070,52	1.070,52	1.057,60	1.214,10	1.214,10	-	994,59	
Valor arrecadado plano de saúde UNIODONTO	936,00	939,00	926,00	926,00	925,00	925,00	923,00	917,00	912,00	909,00	909,00	909,00	921,33	
Valor arrecadado plano de saúde AMIL	-	-	-	-	-	-	-	-	-	-	-	-	-	
Total	497.287,91	652.950,10	540.847,23	678.044,87	497.027,65	802.527,16	118.992,78	1.073.216,43	340.544,79	283.899,73	933.590,22	644.442,65	588.614,29	0,00%

Valores Pagos a título de Planos de Saúde

Descrição	jul/17	ago/17	set/17	out/17	nov/17	dez/17	jan/18	fev/18	mar/18	abr/18	mai/18	jun/18	Média	%
Valor pago plano de saúde	551.880,77	553.339,40	600.159,34	593.163,15	595.779,34	593.602,95	494.661,33	694.047,18	592.326,89	326.209,10	865.127,81	569.873,30	585.847,55	
Total	551.880,77	553.339,40	600.159,34	593.163,15	595.779,34	593.602,95	494.661,33	694.047,18	592.326,89	326.209,10	865.127,81	569.873,30	585.847,55	

Diferença entre valores pagos e arrecadados a título de planos de saúde

Descrição	jun/16	jul/16	ago/16	set/16	out/16	nov/16	dez/16	jan/17	fev/17	mar/17	abr/17	mai/17	Resultado	%
Diferenças	- 54.592,86	99.610,70	- 59.312,11	84.881,72	- 98.751,69	208.924,21	- 375.668,55	379.169,25	- 251.782,10	- 42.309,37	68.462,41	74.569,35	2.766,75	0,47%

